



MINISTERSTVO
ZDRAVOTNÍCTVA
SLOVENSKEJ REPUBLIKY





Epidémia Covid19

14.7.2021

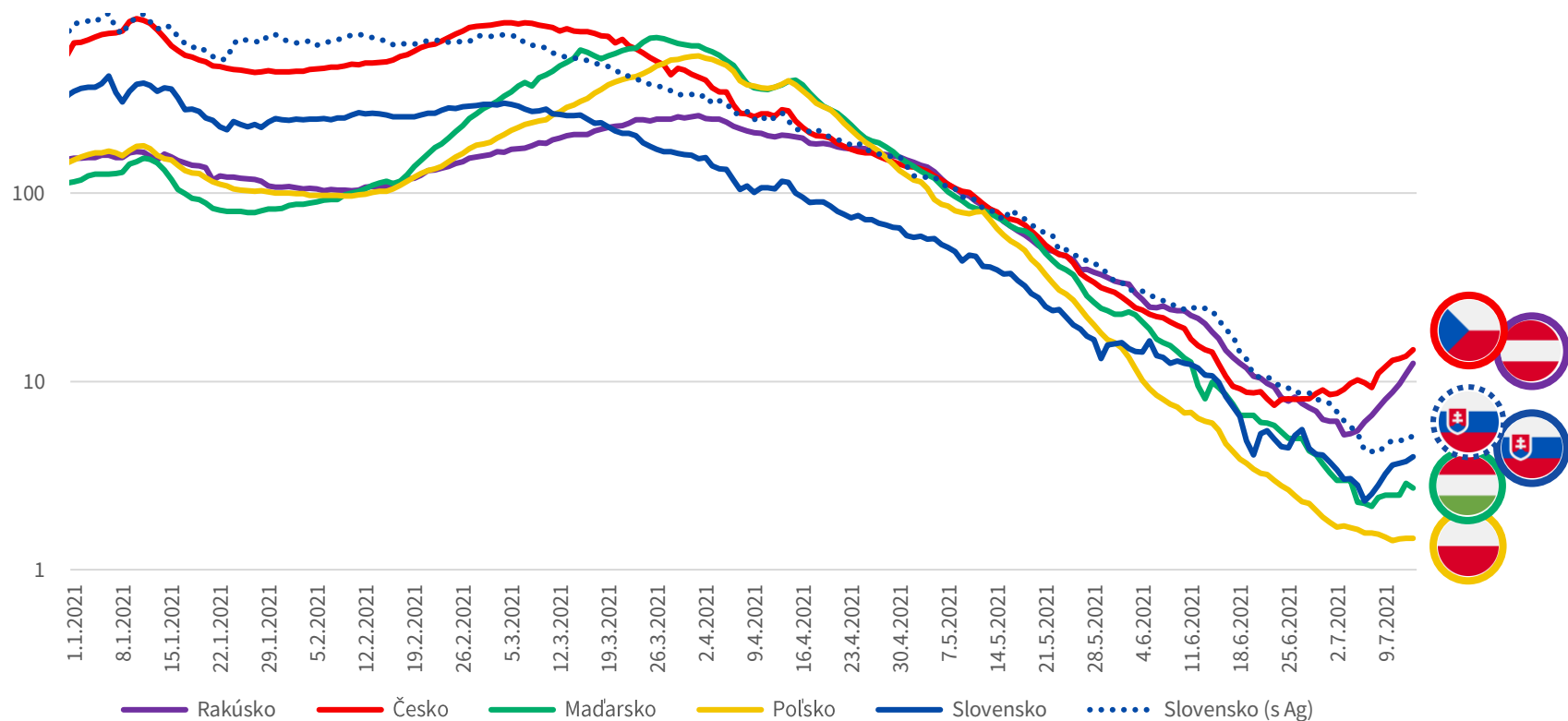
Ministerstvo zdravotníctva SR

Covid19

4 klúčové čísla

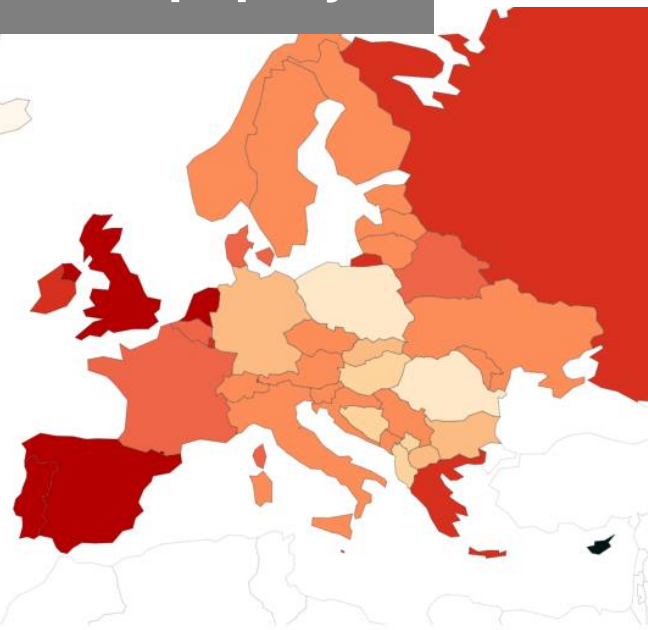
Aktuálne		Minulý týždeň	
36		33	9%
7-d priemer prípadov			
56		85	-34%
Hospitalizovaní pacienti			
8		14	-43%
Ventilovaní pacienti			
1,04 - 1,16		0,81	36%
Dynamika epidémie (Rt)			

Porovnanie trendu incidencie (na 100 tisíc obyv.) v susedných krajinách




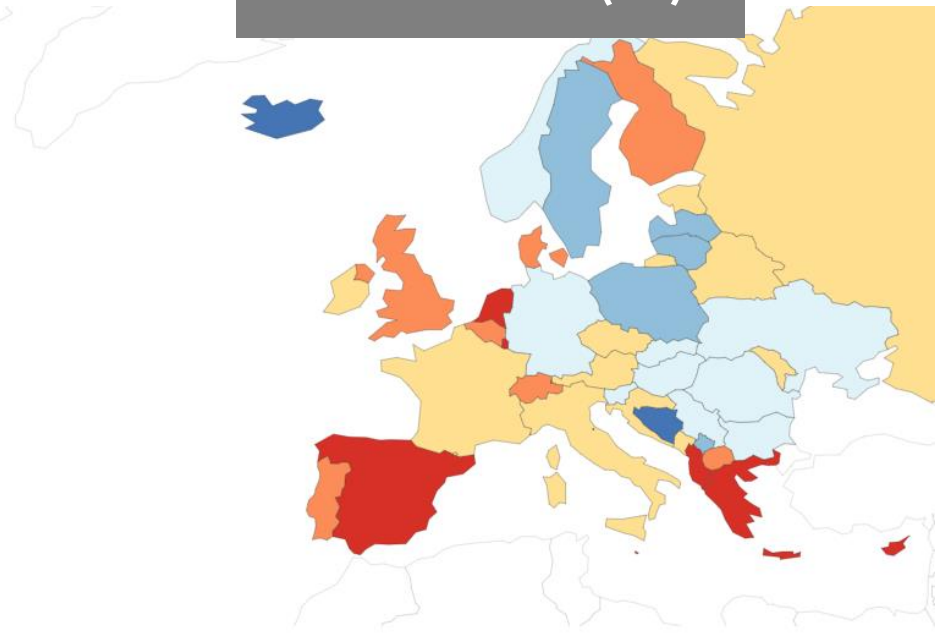
Dáta k: 13.7.2021, Zdroj: OWID, ECDC; SK Ag dáta: NCZI, UVZ. 7 dňová incidencia v log škále

Denné prípady



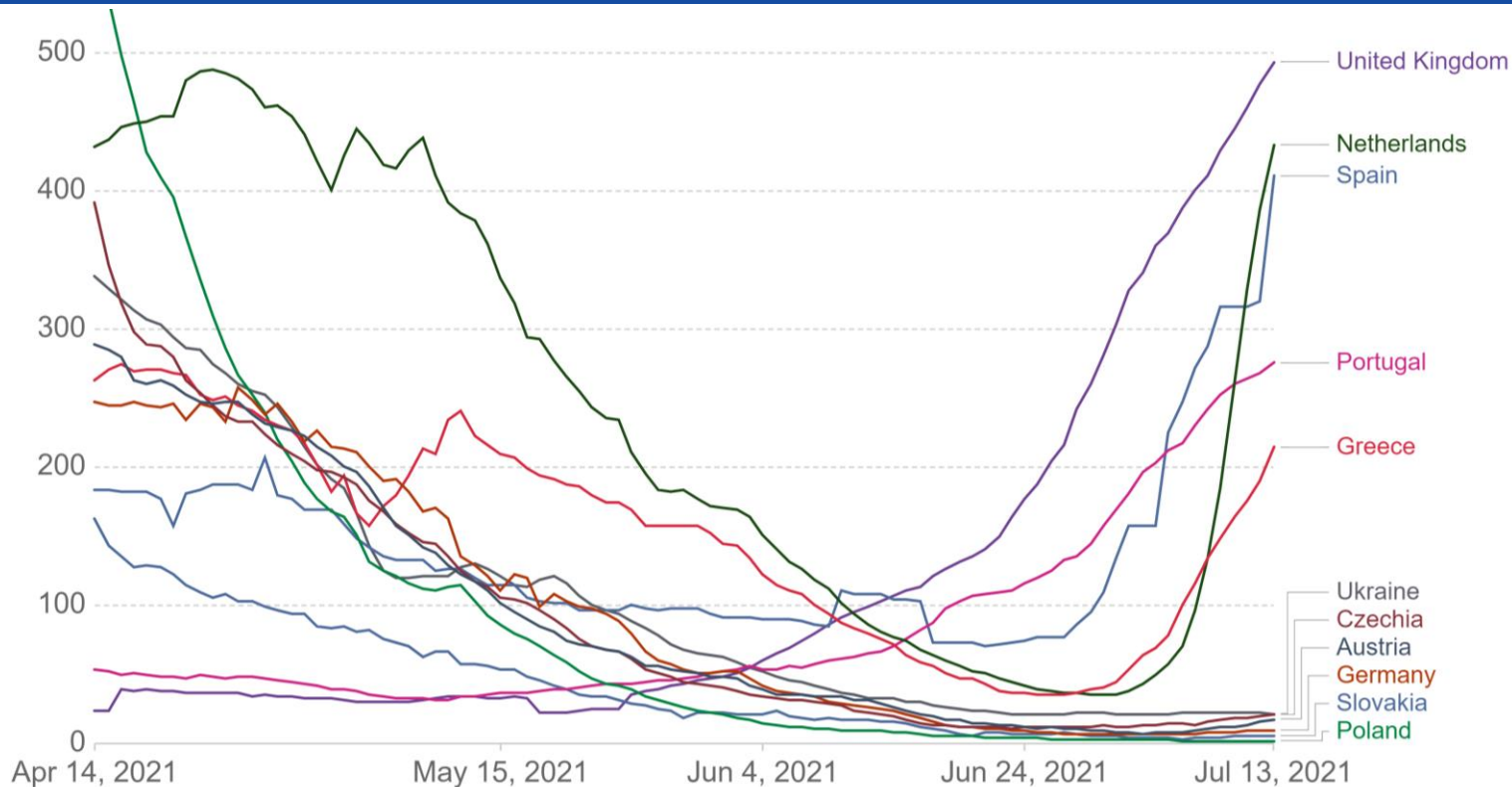
Najvyššie počty prípadov: Cyprus, Spojené kráľovstvo, Holandsko, Španielsko, Portugalsko, Grécko, Ruská Federácia

Odhad rastu (Rt)



Najrýchlejší rast: Malta, Holandsko, Luxemburg, Cyprus, Španielsko, Grécko, Belgicko, Albánsko

Denné prípady na 1 milión obyvateľov – vybrané krajiny



Dáta k: 13.7.2021, Zdroj: OWID; 7 dňová incidencia v log škále

Zaočkovanosť v Európe

EÚ zaočkovanosť
aspoň 1. dávkou: 54%
aj 2. dávkou: 40%

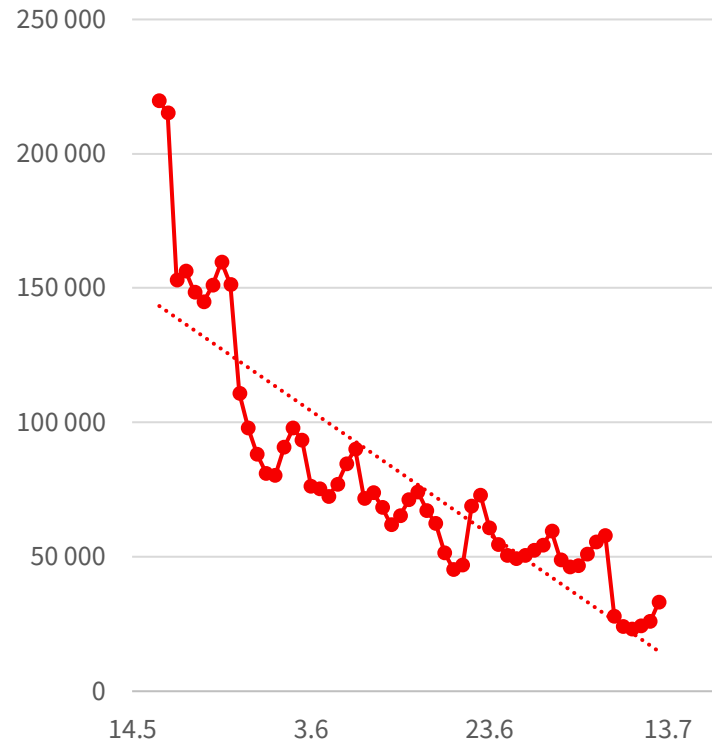
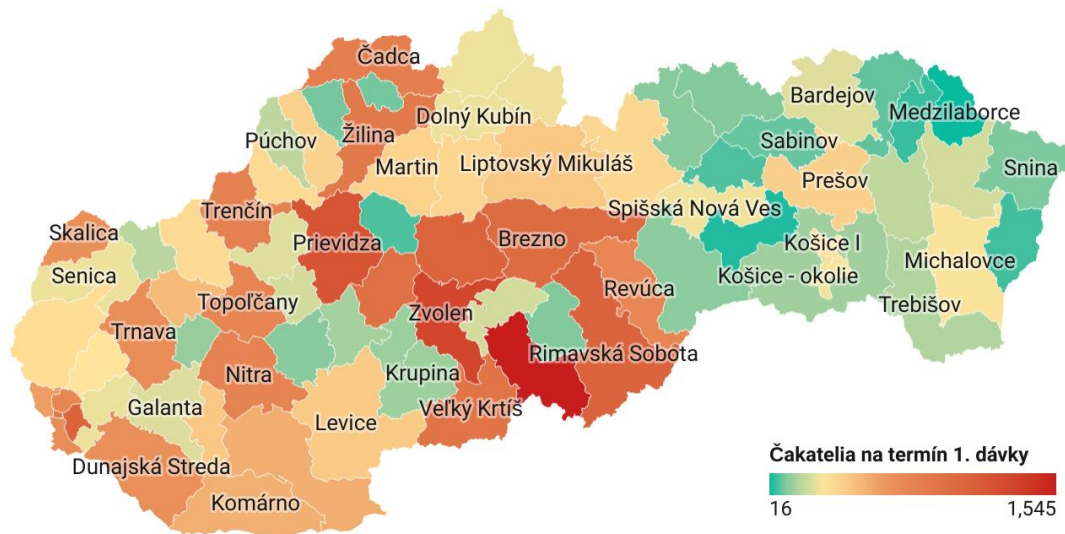
Zaočkovanosť z celkovej populácie;
Dáta k: 13.7.2021, Zdroj: OWID

Row Labels	% aspoň 1. dávku	% plne očkovaných
Malta	84,3	79,3
Iceland	77,6	70,2
United Kingdom	67,7	51,4
Belgium	65,7	42,8
Netherlands	65,3	39,2
Denmark	63,8	40,6
Finland	62,9	24,5
Portugal	61,1	42,1
Spain	59,9	46,6
Italy	59,5	38,9
Luxembourg	59,4	38,9
Germany	58,2	42,7
Hungary	57,4	53,9
Norway	56,6	29,4
Ireland	55,9	41,5
Austria	55,9	41,4
Sweden	54,7	35,3
Cyprus	54,0	45,9
France	52,6	36,8
Switzerland	52,1	39,6
Greece	50,6	41,6
Czechia	49,1	36,4
Lithuania	47,0	42,0
Poland	46,1	40,4
Estonia	44,1	33,4
Slovenia	40,9	35,8
Serbia	40,1	38,1
Slovakia	39,4	32,9
Croatia	37,8	30,8
Montenegro	25,2	22,9
Romania	24,8	24,3
Russia	19,7	13,1
Kosovo	9,5	3,1
Ukraine	5,4	2,8



Čakáreň – počet osôb čakajúce na termín na prvú dávku

57.396
Čakáreň + s termínom

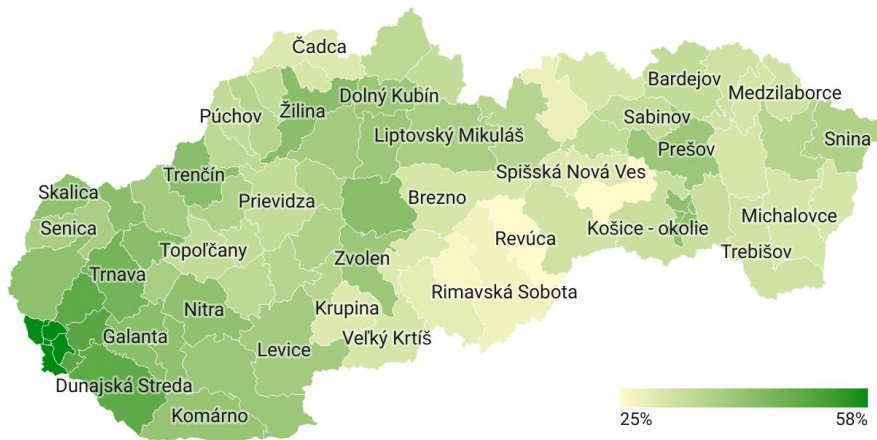


Dáta k: 12.7.2021, Zdroj: NCZI, ÚVZ

Vývoj zaočkovanosti po okresoch bydliska

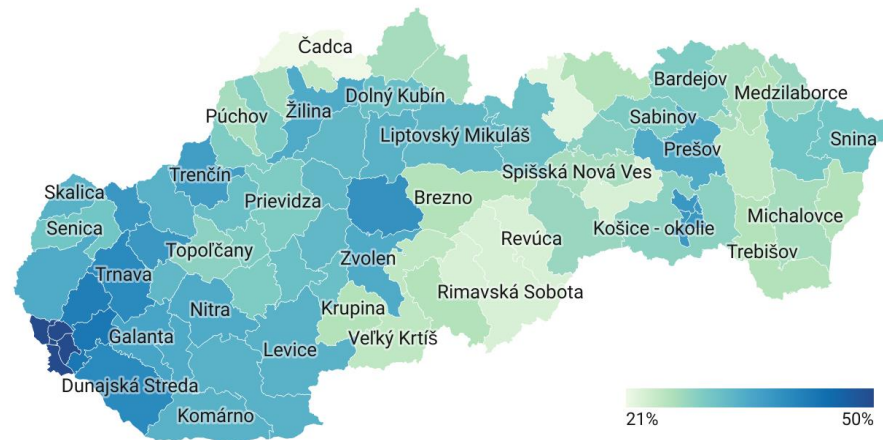
Aspoň 1. dávka

25% - 58%

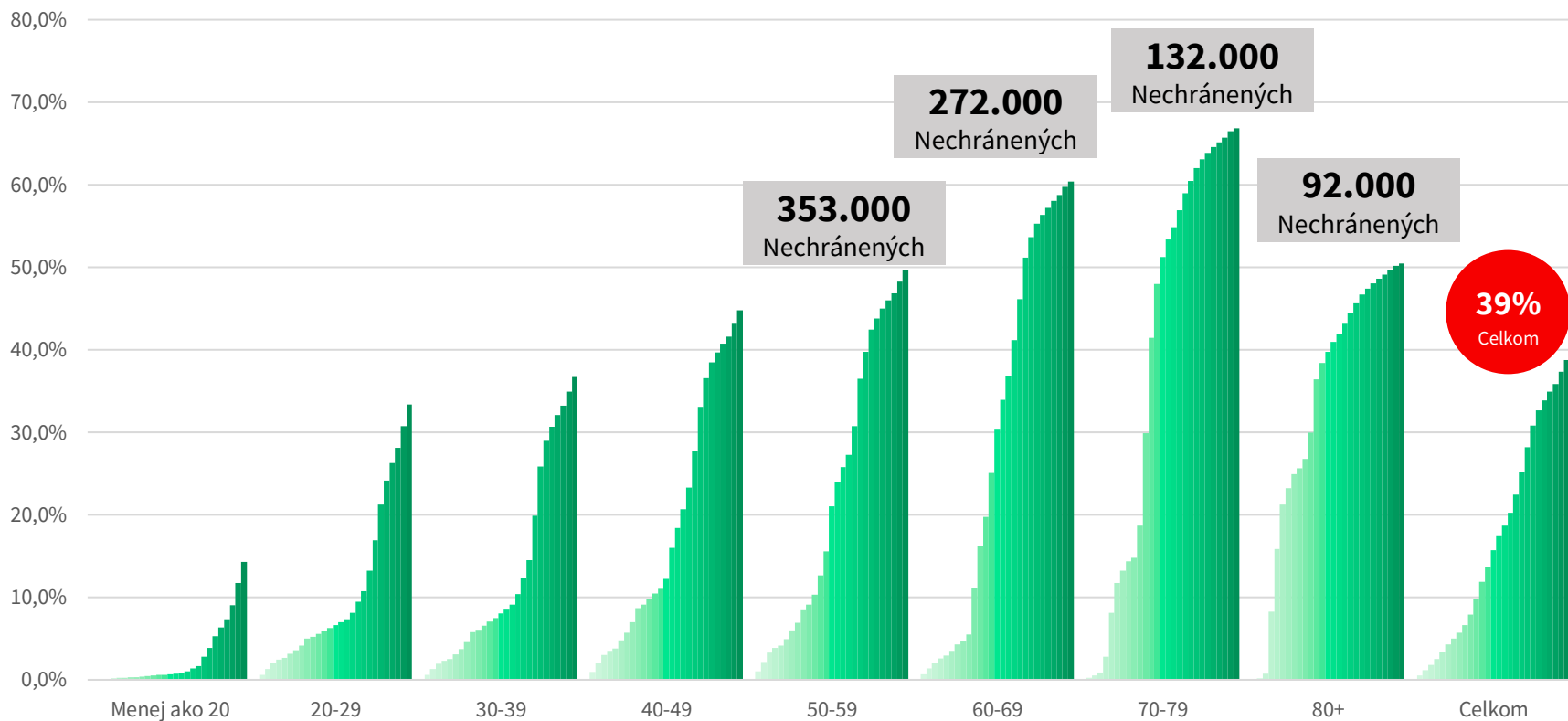


Plné očkovanie

20% - 50%

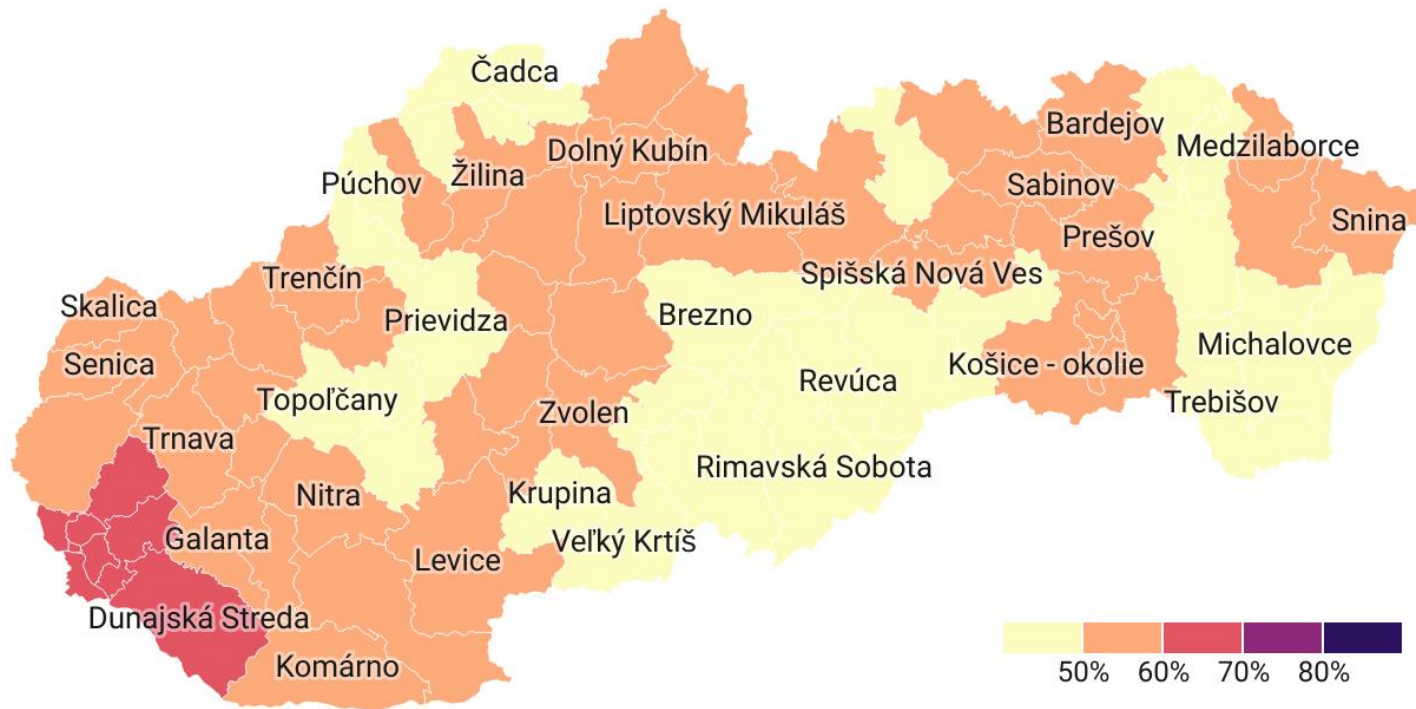


Vývoj zaočkovanosti po vekových skupinách (1. dávkou)



Dáta k: 12.7.2021, Zdroj: NCZI, ÚVZ

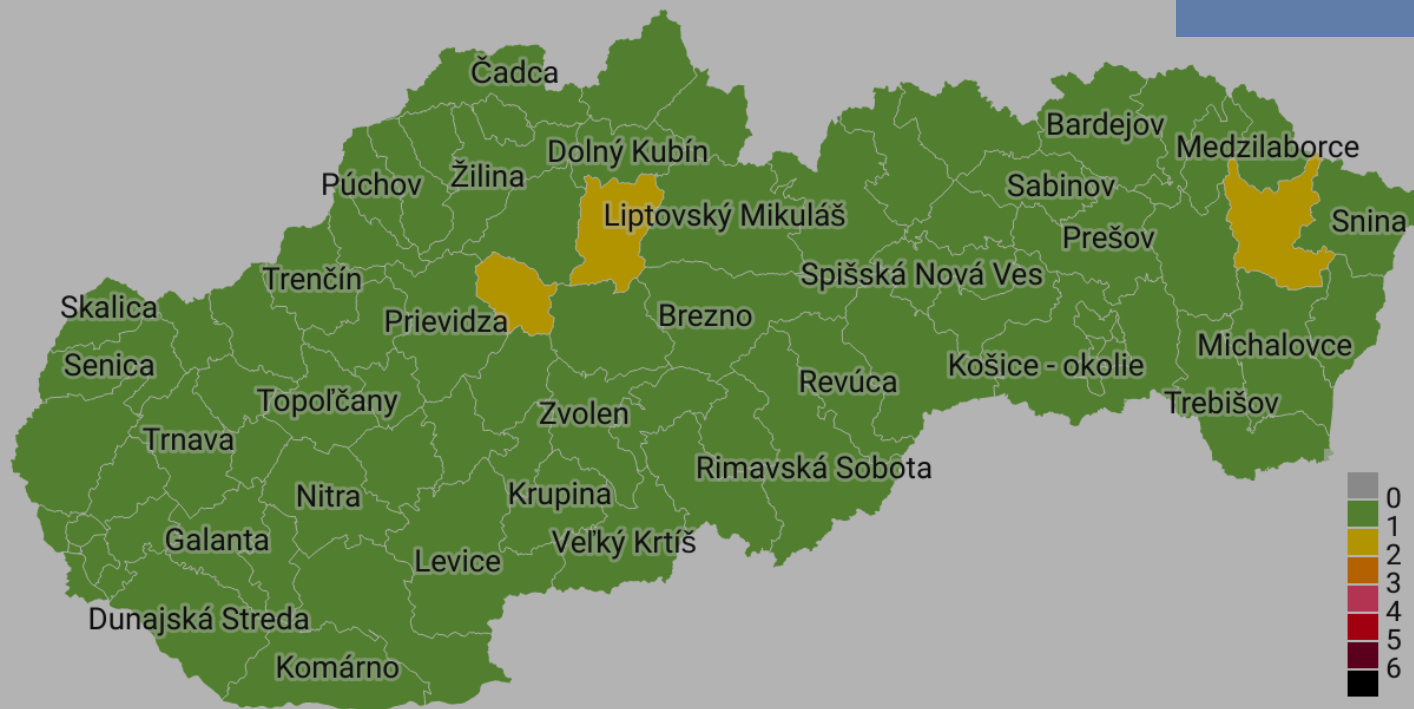
Vývoj zaočkovanosti po okresoch bydliska vo veku nad 50 rokov



Dáta plnej zaočkovanosti k: 12.7.2021, Zdroj: NCZI, ÚVZ



Covid Automat
automat.gov.sk 







MINISTERSTVO
ZDRAVOTNÍCTVA
SLOVENSKEJ REPUBLIKY

[automat.gov.sk](https://www.automat.gov.sk)

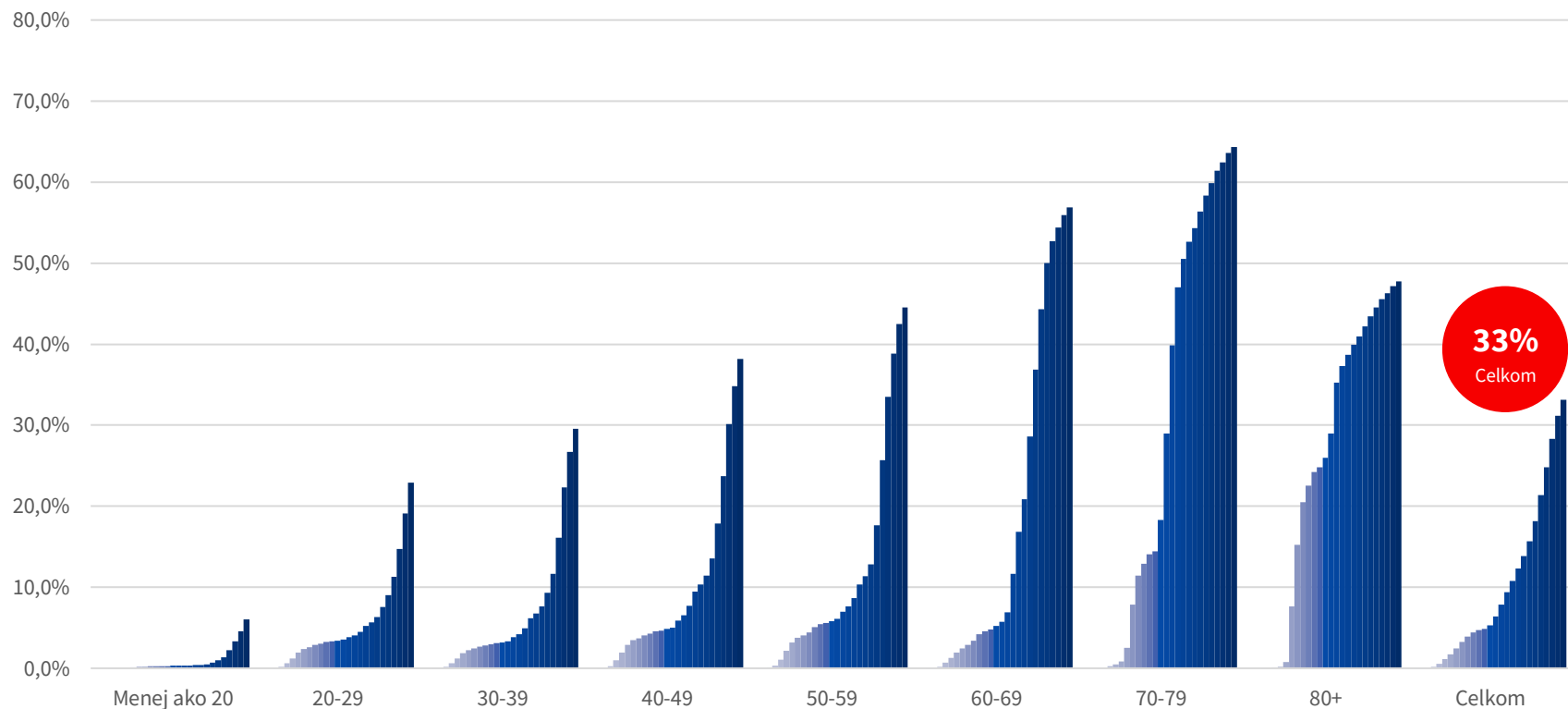


Vakcinácia

4 kľúčové čísla

Aktuálne	Minulý týždeň
2 153 214 Aspoň 1. dávka	2 087 399 3%
38% Celkom aspoň 1. dávka	37% +0,9 pb
1 793 773 Plne očkovaných	1 700 588 5%
32% Plne očkovaných	31% +1,2 pb

Vývoj zaočkovanosti po vekových skupinách (2. dávkou)



Dáta k: 12.7.2021, Zdroj: NCZI, ÚVZ