



MINISTERSTVO  
ZDRAVOTNÍCTVA  
SLOVENSKEJ REPUBLIKY

# Epidémia Covid19

21.7.2021

Ministerstvo zdravotníctva SR

# Covid19

## 4 klúčové čísla

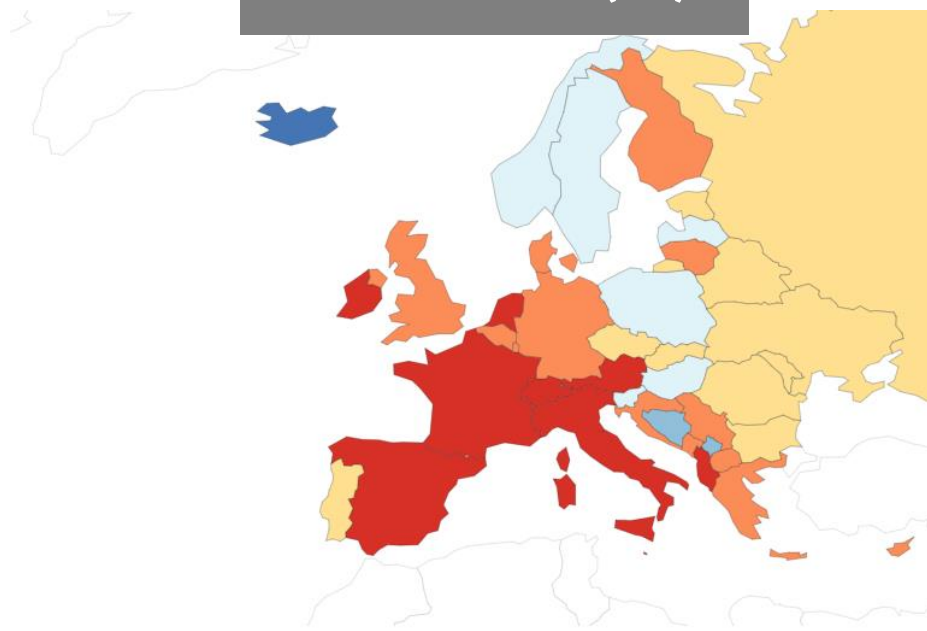
Aktuálne		Minulý týždeň	
<b>38</b> 7-d priemer prípadov	→	38	0%
<b>49</b> Hospitalizovaní pacienti	↘	57	-14%
<b>6</b> Ventilovaní pacienti	↘	8	-25%
<b>1,0 - 1,1</b> Dynamika epidémie (Rt)	→	1,1	-6%

## Denné prípady



**Najvyššie počty prípadov:** Cyprus, Spojené kráľovstvo, Holandsko, Španielsko, Malta, Portugalsko, Grécko, Dánsko, Ruská Federácia

## Odhad rastu (Rt)

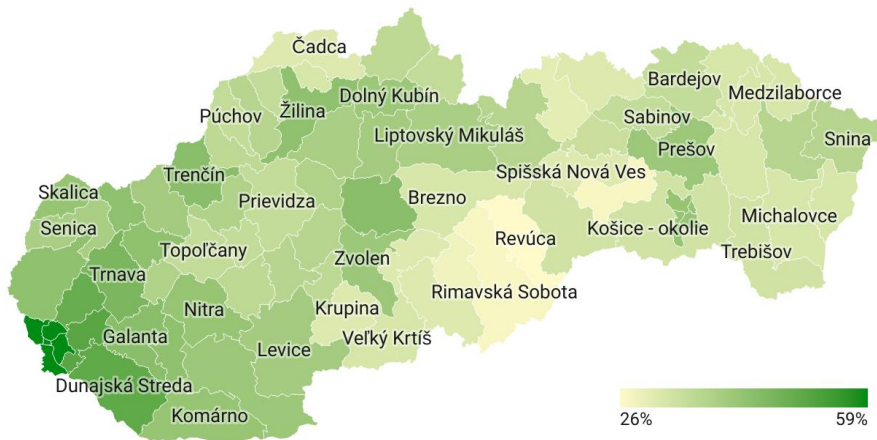


**Najrýchlejší rast:** Malta, Holandsko, Španielsko, Rakúsko, Grécko, Švajčiarsko, Dánsko, Belgicko

# Vývoj zaočkovanosti po okresoch bydliska

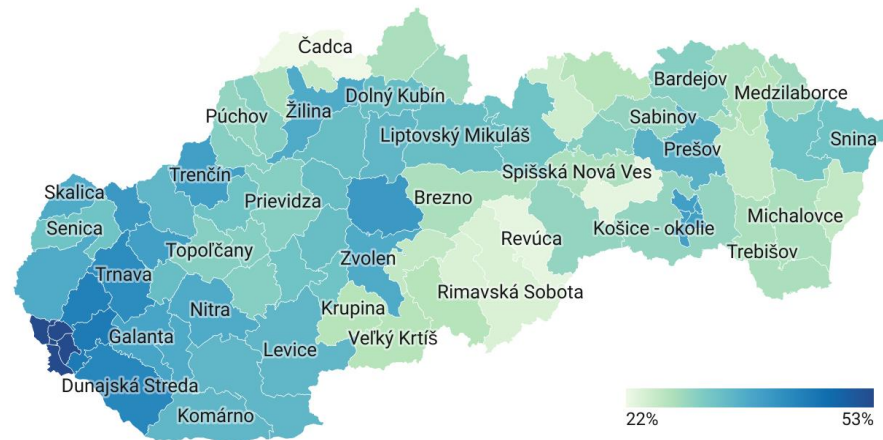
## Aspoň 1. dávka

26% - 59%

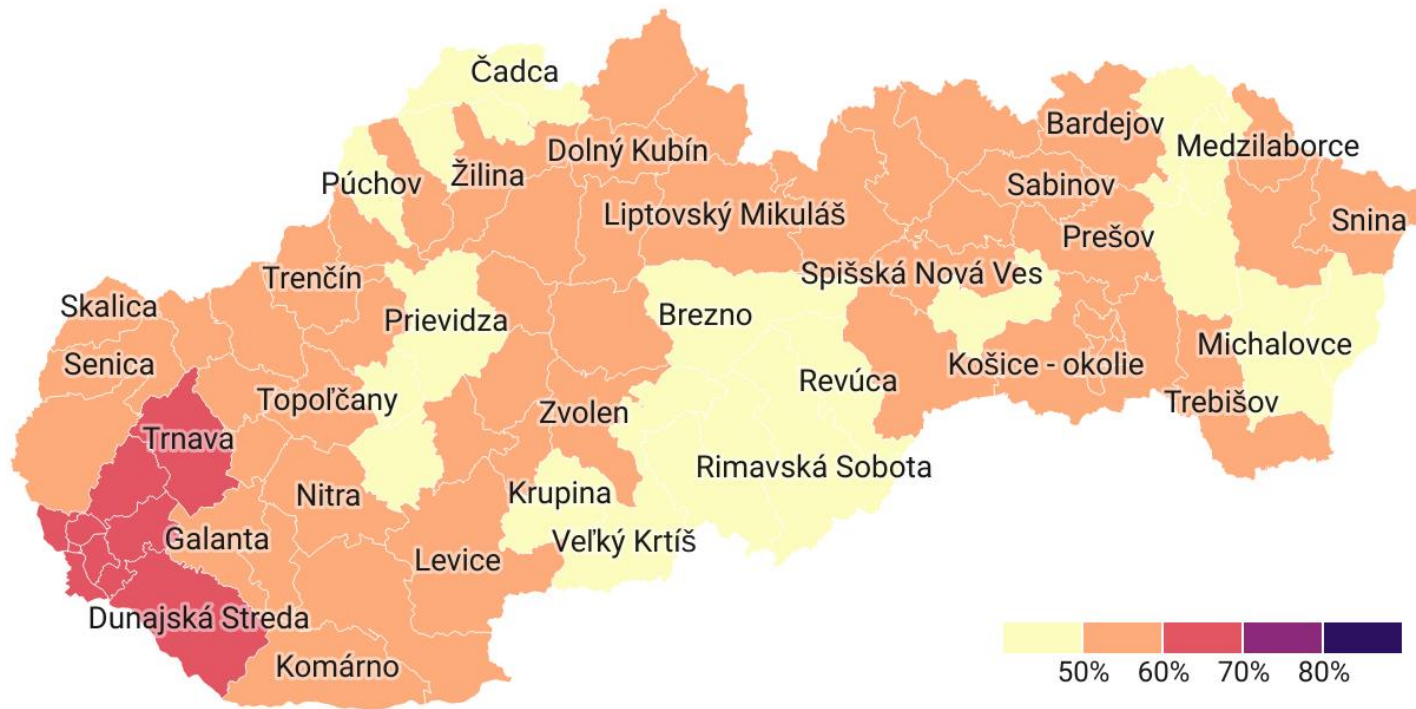


## Plné očkovanie

22% - 53%

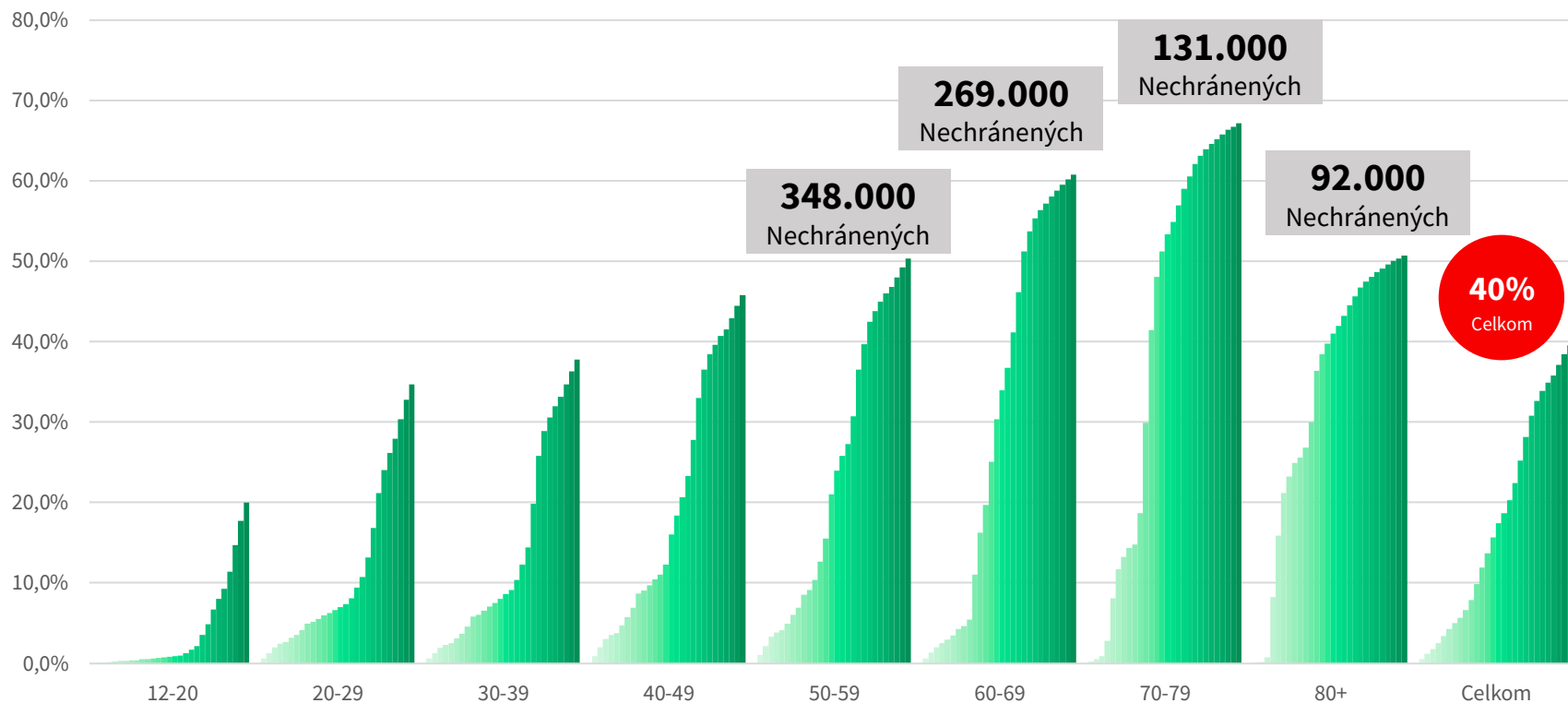


## Vývoj zaočkovanosti po okresoch bydliska vo veku nad 50 rokov



Dáta plnej zaočkovanosti k: 19.7.2021, Zdroj: NCZI, ÚVZ

## Vývoj zaočkovanosti po vekových skupinách (1. dávkou)



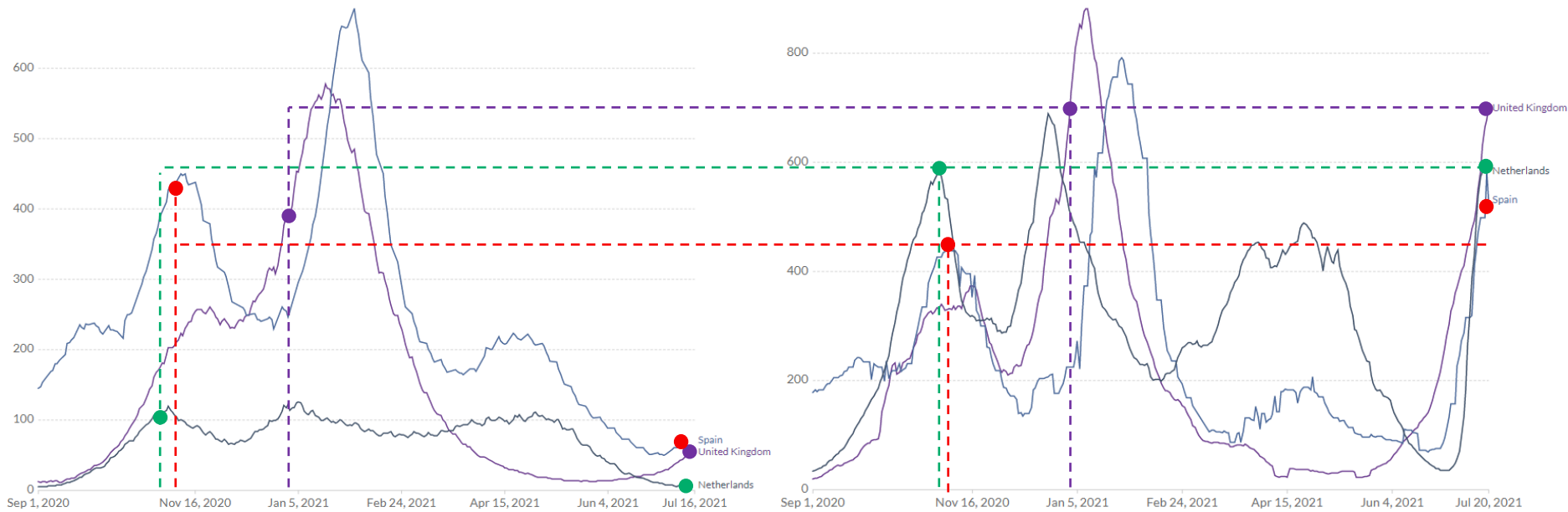
Dáta k: 20.7.2021, Zdroj: NCZI, ÚVZ

# Hospitalizácie vs. prípady v troch zaočkovaných krajinách

**Hospitalizácie**  
na 1 mio. obyvateľov

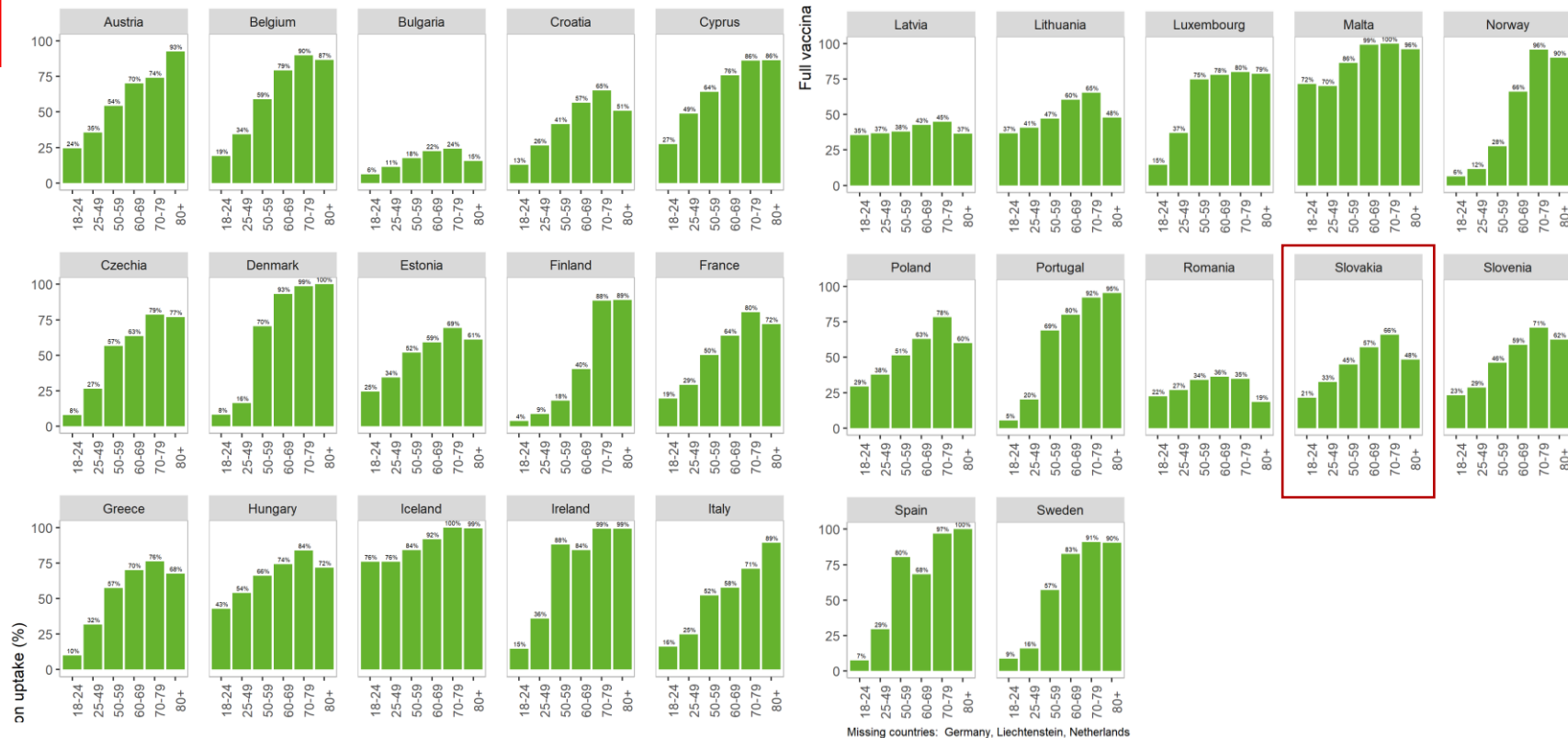


**Denné prípady**  
na 1 mio. obyvateľov (7ma)



Dáta k: 19.7.2021, Zdroj: [OWID](#)

# Zaočkovanosti po veku v Európe (plná zaočkovanost)

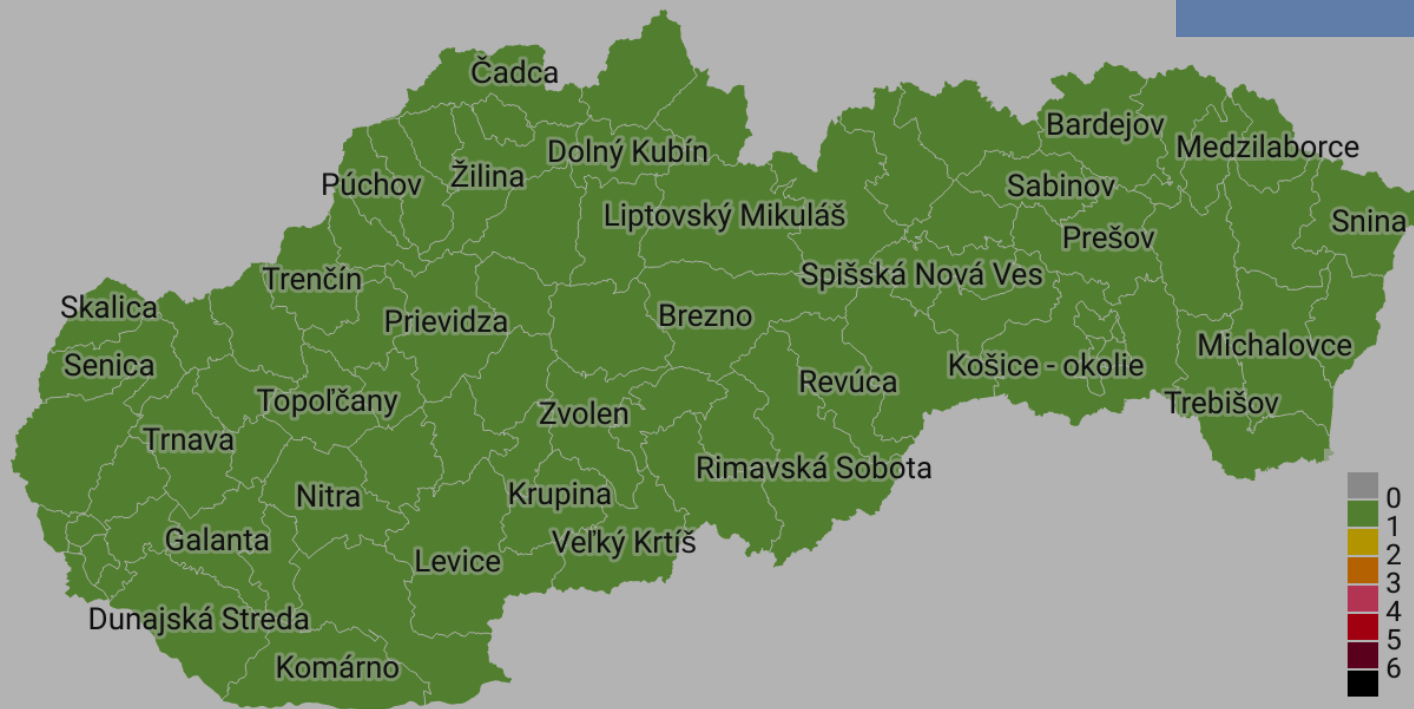






Covid Automat  
[automat.gov.sk](https://automat.gov.sk)









MINISTERSTVO  
ZDRAVOTNÍCTVA  
SLOVENSKEJ REPUBLIKY

[automat.gov.sk](https://www.automat.gov.sk)



## Úroveň zaočkovania v Európe

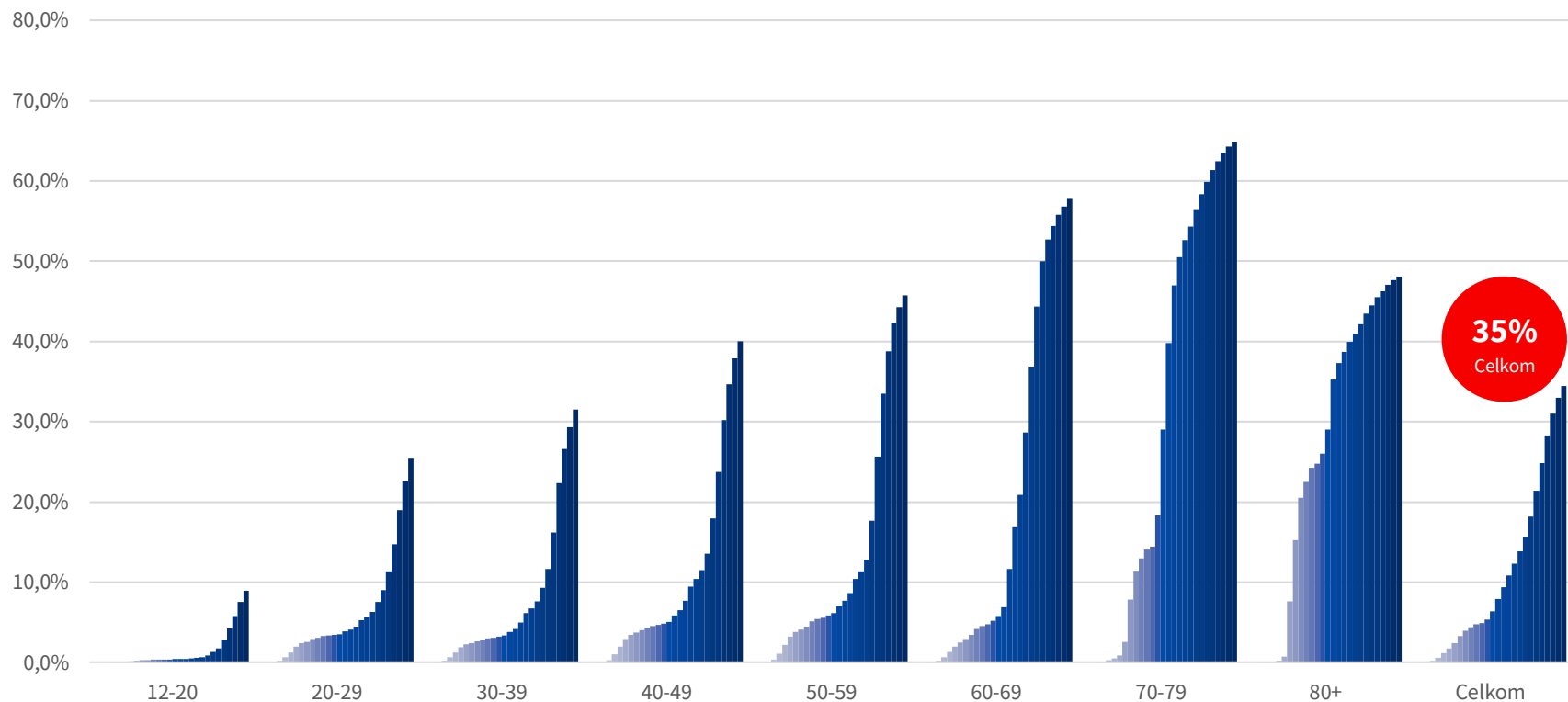
EÚ zaočkovanosť  
aspoň 1. dávkou: 56%  
aj 2. dávkou: 43%

Zaočkovanosť z celkovej populácie;  
Dáta k: 20.7.2021, Zdroj: OWID

Row Labels	% aspoň 1. dávky	% plne očkovaných
Malta	86,8	80,9
Iceland	78,3	73,9
United Kingdom	68,2	53,0
Netherlands	67,7	43,3
Denmark	67,4	45,3
Belgium	66,5	45,7
Finland	64,4	27,7
Portugal	64,1	46,1
Spain	62,1	50,0
Ireland	61,9	45,4
Luxembourg	61,0	41,4
Italy	60,4	43,5
Germany	59,2	45,6
Norway	58,9	30,7
Sweden	58,3	37,2
Hungary	57,7	54,8
Austria	57,1	45,1
Cyprus	56,4	47,8
France	54,4	40,1
Greece	52,1	44,0
Switzerland	52,1	43,0
Czechia	50,3	39,6
Lithuania	47,9	43,2
Poland	46,9	42,8
Estonia	45,0	34,7
Slovenia	42,0	36,9
Serbia	40,8	38,9
<b>Slovakia</b>	<b>40,1</b>	<b>33,7</b>
Croatia	38,7	32,3
Montenegro	25,8	23,2
Romania	25,3	24,6
Russia	22,0	14,2
Kosovo	9,5	3,1
Ukraine	6,1	3,3



## Vývoj zaočkovanosti po vekových skupinách (2. dávkou)



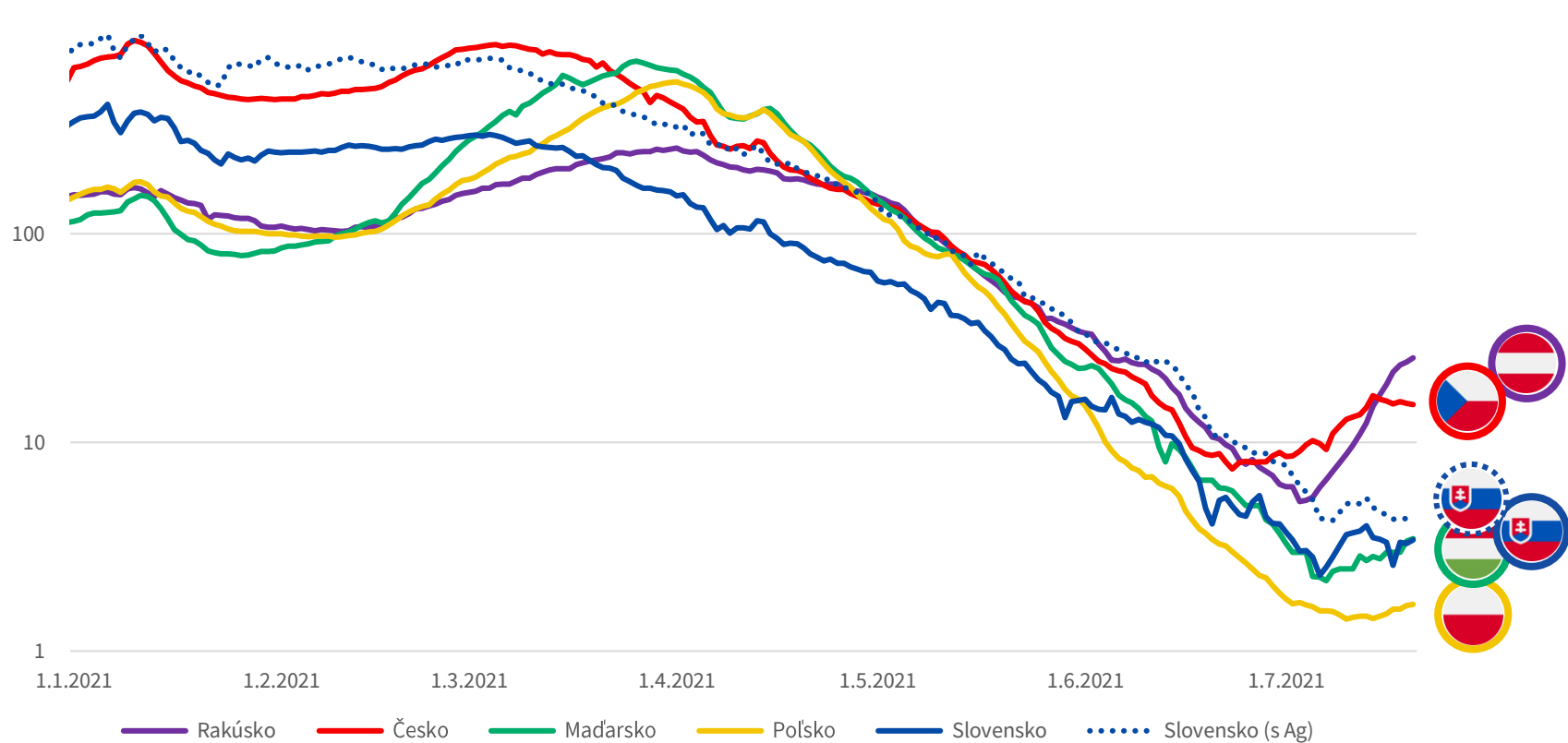
Dáta k: 18.7.2021, Zdroj: NCZI, ÚVZ

# Vakcinácia

## 4 kľúčové čísla

Aktuálne	Minulý týždeň
<b>2 204 282</b> Aspoň 1. dávka	2 152 692 <b>2%</b>
<b>39%</b> Celkom aspoň 1. dávka	38% <b>+0,8 pb</b>
<b>1 866 295</b> Plne očkovaných	1 800 560 <b>4%</b>
<b>34%</b> Plne očkovaných	33% <b>+1,1 pb</b>

# Porovnanie trendu incidencie (na 100 tisíc obyv.) v susedných krajinách



Dáta k: 21.7.2021, Zdroj: OWID, ECDC; SK Ag dáta: NCZI, UVZ. 7 dňová incidencia v log škále